

ESTADO DO PARÁ  
PREFEITURA MUNICIPAL PRAINHA  
SECRETARIA MUNICIPAL DE EDUCAÇÃO – SEMED  
SETOR DE COMPRAS DA SECRETARIA DE EDUCAÇÃO



**Memorando nº. 200405/2023 – Compras/SEMED**

À Ilustríssima Senhora  
**NARLEY SAGIA DE AZEVEDO DIB**  
Secretária Municipal de Educação

Senhora Secretária,

Conforme solicitado seguem as Cotações de Preços e Mapa Comparativo para darem parâmetro de valores de mercado cujo objeto versa: **contratação de empresa especializada para prestação de serviços de locação de veículos, destinados ao Transporte Escolar para atender os alunos matriculados na Educação Básica da rede Municipal e Estadual pertencentes o município de Prainha**, para cumprimento do calendário letivo de 2023, de acordo com as especificações, contidas neste Termo de Referência.

1. Cotações das Empresas;
2. Mapa Comparativo de Preços.

Atenciosamente,

Prainha/PA, 20 de abril de 2023.

*Vanessa Gonçalves de Sousa*  
**VANESSA GONÇALVES DE SOUSA**  
**DIRETORA DE DEPARTAMENTO**  
**PORT. Nº 146-A/2021/PMP/GP**



CNPJ:42.990.174/0001-99

PREFEITURA MUNICIPAL DE PRAINHA/PA  
 SECRETARIA MUNICIPAL DE EDUCAÇÃO DE PRAINHA/PA  
 SETOR DE COMPRAS  
 RESPONSÁVEL:  
 NOME: VANESSA GONÇALVES DE SOUSA  
 Setor de Compras  
 PROPONENTE: NOME: LA DA MOTA COMERCIO E SERVIÇO  
 ENDEREÇO: TV TEM. COR. JOSINO CARDOSO  
 BAIRRO: Cidade Nova, Curuá  
 CNPJ: 42.990.174/0001-99

ITEM/LINHA (KM)	DESCRIÇÃO DOS PREÇOS DAS LINHAS/ROTAS ESCOLARES	UNIDADE	QUANT. DIÁRIAS X 20 DIAS LETIVOS	VALOR UNIT. DA DIÁRIA	VALOR TOTAL DA DIÁRIA
1	ROTA 01 - PERCURSO DO TRANSPORTE ESCOLAR DAS LINHAS/ROTAS FLUVIAIS DA REGIÃO DO TAMAUATAI I, compreendendo as sub rotas: 001 a 019. PARA AS UNIDADES ESCOLARES, DE ACORDO COM AS ESPECIFICAÇÕES DO TERMO DE REFERÊNCIA. MÉDIA DE PARA EXECUÇÃO DO PERCUSO ESTIMADO É DE 02 ATÉ 04:00HORA/DIA, EM 20 DIAS/MÊS (ESTIMADO). A EXECUÇÃO TERÁ 02 TURNOS.	DIÁRIO A	3.800	R\$ 192,00	R\$ 729.600,00
2	ROTA 02 - PERCURSO DO TRANSPORTE ESCOLAR DAS LINHAS/ROTAS TERRESTRES DA REGIÃO DO TAMAUATAI II, compreendendo as sub rotas: 001 a 002. PARA AS UNIDADES ESCOLARES, DE ACORDO COM AS ESPECIFICAÇÕES DO TERMO DE REFERÊNCIA. MÉDIA DE PARA EXECUÇÃO DO PERCUSO ESTIMADO É DE 02 ATÉ 04:00HORA/DIA, EM 20 DIAS/MÊS (ESTIMADO). A EXECUÇÃO TERÁ 02 TURNOS.	DIÁRIO A	400	R\$ 225,50	R\$ 90.200,00
3	ROTA 03 - PERCURSO DO TRANSPORTE ESCOLAR DAS LINHAS/ROTAS TERRESTRES E FLUVIAL DA REGIÃO DO RIO URUARÁ I, compreendendo as sub rotas: 001 a 016. PARA AS UNIDADES ESCOLARES, DE ACORDO COM AS ESPECIFICAÇÕES DO TERMO DE REFERÊNCIA. MÉDIA DE PARA EXECUÇÃO DO PERCUSO ESTIMADO É DE 02 ATÉ 04:00HORA/DIA, EM 20 DIAS/MÊS (ESTIMADO). A EXECUÇÃO TERÁ 02 TURNOS.	DIÁRIO A	3.200	R\$ 225,50	R\$ 721.600,00

*[Handwritten signature]*





CNPJ:42.990.174/0001-99

4	ROTA 04 - PERCURSO DO TRANSPORTE ESCOLAR DAS LINHAS/ROTAS TERRESTRES DA REGIÃO DO RIO URUARÁ II, compreendendo as sub rotas: 001 a 007. PARA AS UNIDADES ESCOLARES, DE ACORDO COM AS ESPECIFICAÇÕES DO TERMO DE REFERÊNCIA. MÉDIA DE PARA EXECUÇÃO DO PERCURSO ESTIMADO É DE 02 ATÉ 04:00HORA/DIA, EM 20 DIAS/MÊS (ESTIMADO). A EXECUÇÃO TERA 02 TURNOS.	DIÁRIO A	1.400	R\$ 367,25	R\$ 525.500,00
5	ROTA 05 - PERCURSO DO TRANSPORTE ESCOLAR DAS LINHAS/ROTAS FLUVIAIS DA REGIÃO DO RIBEIRINHA II, compreendendo as sub rotas: 001 a 019. PARA AS UNIDADES ESCOLARES, DE ACORDO COM AS ESPECIFICAÇÕES DO TERMO DE REFERÊNCIA. MÉDIA DE PARA EXECUÇÃO DO PERCURSO ESTIMADO É DE 02 ATÉ 04:00HORA/DIA, EM 20 DIAS/MÊS (ESTIMADO). A EXECUÇÃO TERÁ 02 TURNOS.	DIÁRIO A	3.800	R\$ 225,50	R\$ 856.900,00
6	ROTA 06 - PERCURSO DO TRANSPORTE ESCOLAR DAS LINHAS/ROTAS FLUVIAIS DA REGIÃO DO RIBEIRINHA II, compreendendo as sub rotas: 001 a 05. PARA AS UNIDADES ESCOLARES, DE ACORDO COM AS ESPECIFICAÇÕES DO TERMO DE REFERÊNCIA. MÉDIA DE PARA EXECUÇÃO DO PERCURSO ESTIMADO É DE 02 ATÉ 04:00HORA/DIA, EM 20 DIAS/MÊS (ESTIMADO). A EXECUÇÃO TERÁ 02 TURNOS.	DIÁRIO A	1.000	R\$ 420,95	R\$ 420.950,00
7	ROTA 07 - PERCURSO DO TRANSPORTE ESCOLAR DAS LINHAS/ROTAS FLUVIAIS DA REGIÃO DO RIBEIRINHA III, compreendendo as sub rotas: 001 a 07. PARA AS UNIDADES ESCOLARES, DE ACORDO COM AS ESPECIFICAÇÕES DO TERMO DE REFERÊNCIA. MÉDIA DE PARA EXECUÇÃO DO PERCURSO ESTIMADO É DE 02 ATÉ 04:00HORA/DIA, EM 20 DIAS/MÊS (ESTIMADO). A EXECUÇÃO TERÁ 02 TURNOS.	DIÁRIO A	1.400	R\$ 111,21	R\$ 155.694,00
8	ROTA 08 - PERCURSO DO TRANSPORTE ESCOLAR DAS LINHAS/ROTAS FLUVIAIS DA REGIÃO DO PACOVAL I, compreendendo as sub rotas: 001 a 011. PARA AS UNIDADES ESCOLARES, DE ACORDO COM AS ESPECIFICAÇÕES DO TERMO DE REFERÊNCIA. MÉDIA DE PARA EXECUÇÃO DO PERCURSO ESTIMADO É DE 02 ATÉ 04:00HORA/DIA, EM 20 DIAS/MÊS (ESTIMADO). A EXECUÇÃO TERÁ 02 TURNOS.	DIÁRIO A	2.200	R\$ 225,50	R\$ 496.100,00

*Josino*





CNPJ:42.990.174/0001-99

9	ROTA 09 - PERCURSO DO TRANSPORTE ESCOLAR DAS LINHAS/ROTAS FLUVIAIS DA REGIÃO DO PACOVAL II, compreendendo as sub rotas: 001 a 009 PARA AS UNIDADES ESCOLARES, DE ACORDO COM AS ESPECIFICAÇÕES DO TERMO DE REFERÊNCIA. MÉDIA DE PARA EXECUÇÃO DO PERCUSO ESTIMADO É DE 02 ATÉ 04:00HORA/DIA, EM 20 DIAS/MÊS (ESTIMADO). A EXECUÇÃO TERÁ 02 TURNOS.	DIÁRIO A	1.800	R\$ 295,00	R\$ 531.000,00
10	ROTA 10 - PERCURSO DO TRANSPORTE ESCOLAR DAS LINHAS/ROTAS FLUVIAIS DA REGIÃO DO IPANEMA I, compreendendo as sub rotas: 001 a 005 PARA AS UNIDADES ESCOLARES, DE ACORDO COM AS ESPECIFICAÇÕES DO TERMO DE REFERÊNCIA. MÉDIA DE PARA EXECUÇÃO DO PERCUSO ESTIMADO É DE 02 ATÉ 04:00HORA/DIA, EM 20 DIAS/MÊS (ESTIMADO). A EXECUÇÃO TERÁ 02 TURNOS.	DIÁRIO A	1.000	R\$ 414,35	R\$ 414.350,00
11	ROTA 11 - PERCURSO DO TRANSPORTE ESCOLAR DAS LINHAS/ROTAS TERRESTRES DA REGIÃO DO ITAMUCURI, compreendendo as sub rotas: 001 a 003 PARA AS UNIDADES ESCOLARES, DE ACORDO COM AS ESPECIFICAÇÕES DO TERMO DE REFERÊNCIA. MÉDIA DE PARA EXECUÇÃO DO PERCUSO ESTIMADO É DE 02 ATÉ 04:00HORA/DIA, EM 20 DIAS/MÊS (ESTIMADO). A EXECUÇÃO TERÁ 02 TURNOS.	DIÁRIO A	600	R\$ 414,35	R\$ 248.610,00
12	ROTA 12 - PERCURSO DO TRANSPORTE ESCOLAR DAS LINHAS/ROTAS FLUVIAIS DA REGIÃO DO GUAJARA I, compreendendo as sub rotas: 001 a 019 PARA AS UNIDADES ESCOLARES, DE ACORDO COM AS ESPECIFICAÇÕES DO TERMO DE REFERÊNCIA. MÉDIA DE PARA EXECUÇÃO DO PERCUSO ESTIMADO É DE 02 ATÉ 04:00HORA/DIA, EM 20 DIAS/MÊS (ESTIMADO). A EXECUÇÃO TERÁ 02 TURNOS	DIÁRIO A	3.800	R\$ 225,50	R\$ 856.900,00
13	ROTA 13 - PERCURSO DO TRANSPORTE ESCOLAR DAS LINHAS/ROTAS TERRESTRES I DA REGIÃO DO COLONIA DE CIMA I, compreendendo as sub rotas: 001 a 009 PARA AS UNIDADES ESCOLARES, DE ACORDO COM AS ESPECIFICAÇÕES DO TERMO DE REFERÊNCIA. MÉDIA DE PARA EXECUÇÃO DO PERCUSO ESTIMADO É DE 02 ATÉ 04:00HORA/DIA, EM 20 DIAS/MÊS (ESTIMADO). A EXECUÇÃO TERÁ 02 TURNOS.	DIÁRIO A	1.800	R\$ 414,35	R\$ 745.830,00

*[Handwritten signature]*





CNPI:42.990.174/0001-99

14	ROTA 14 - PERCURSO DO TRANSPORTE ESCOLAR DAS LINHAS/ROTAS TERRESTRES II DA REGIÃO DO COLONIA DE CIMA I, compreendendo as sub rotas: 001 a 009 PARA AS UNIDADES ESCOLARES, DE ACORDO COM AS ESPECIFICAÇÕES DO TERMO DE REFERÊNCIA. MÉDIA DE PARA EXECUÇÃO DO PERCUSO ESTIMADO É DE 02 ATÉ 04:00HORA/DIA, EM 20 DIAS/MÊS (ESTIMADO). A EXECUÇÃO TERÁ 02 TURNOS.	DIÁRIO A	1.800	R\$ 295,85	R\$ 532.530,00
15	ROTA 15 - PERCURSO DO TRANSPORTE ESCOLAR DAS LINHAS/ROTAS TERRESTRES III DA REGIÃO DO COLONIA DE CIMA II, compreendendo as sub rotas: 001 a 008 PARA AS UNIDADES ESCOLARES, DE ACORDO COM AS ESPECIFICAÇÕES DO TERMO DE REFERÊNCIA. MÉDIA DE PARA EXECUÇÃO DO PERCUSO ESTIMADO É DE 02 ATÉ 04:00HORA/DIA, EM 20 DIAS/MÊS (ESTIMADO). A EXECUÇÃO TERÁ 02 TURNOS.	DIÁRIO A	1.600	R\$ 265,30	R\$ 424.480,00
16	ROTA 16 - PERCURSO DO TRANSPORTE ESCOLAR DAS LINHAS/ROTAS TERRESTRES IV DA REGIÃO DO COLONIA DE CIMA II, compreendendo as sub rotas: 001 a 019 PARA AS UNIDADES ESCOLARES, DE ACORDO COM AS ESPECIFICAÇÕES DO TERMO DE REFERÊNCIA. MÉDIA DE PARA EXECUÇÃO DO PERCUSO ESTIMADO É DE 02 ATÉ 04:00HORA/DIA, EM 20 DIAS/MÊS (ESTIMADO). A EXECUÇÃO TERÁ 02 TURNOS.	DIÁRIO A	3.800	R\$ 414,35	R\$ 1.574.530,00
17	ROTA 17 - PERCURSO DO TRANSPORTE ESCOLAR DAS LINHAS/ROTAS TERRESTRES I DA REGIÃO DO COLONIA DE BAIXO II, compreendendo as sub rotas: 001 a 012 PARA AS UNIDADES ESCOLARES, DE ACORDO COM AS ESPECIFICAÇÕES DO TERMO DE REFERÊNCIA. MÉDIA DE PARA EXECUÇÃO DO PERCUSO ESTIMADO É DE 02 ATÉ 04:00HORA/DIA, EM 20 DIAS/MÊS (ESTIMADO). A EXECUÇÃO TERÁ 02 TURNOS.	DIÁRIO A	2.400	R\$ 414,35	R\$ 994.440,00
18	ROTA 18 - PERCURSO DO TRANSPORTE ESCOLAR DAS LINHAS/ROTAS TERRESTRES II DA REGIÃO DO COLONIA DE BAIXO I, compreendendo as sub rotas: 001 a 008 PARA AS UNIDADES ESCOLARES, DE ACORDO COM AS ESPECIFICAÇÕES DO TERMO DE REFERÊNCIA. MÉDIA DE PARA EXECUÇÃO DO PERCUSO ESTIMADO É DE 02 ATÉ 04:00HORA/DIA, EM 20 DIAS/MÊS (ESTIMADO). A EXECUÇÃO TERÁ 02 TURNOS.	DIÁRIO A	1.600	R\$ 265,30	R\$ 424.480,00

*Handwritten signature*



CNPJ:42.990.174/0001-99

19	ROTA 19 – PERCURSO DO TRANSPORTE ESCOLAR DAS LINHAS/ROTAS FLUVIAIS DA REGIÃO DO COLONIA DE BAIXO II, compreendendo as sub rotas: 001 a 005 PARA AS UNIDADES ESCOLARES, DE ACORDO COM AS ESPECIFICAÇÕES DO TERMO DE REFERÊNCIA. MÉDIA DE PARA EXECUÇÃO DO PERCURSO ESTIMADO É DE 02 ATÉ 04:00HORA/DIA. EM 20 DIAS/MÊS (ESTIMADO). A EXECUÇÃO TERÁ 02 TURNOS.	DIÁRIO A	1.000	R\$ 265,30	R\$ 265.300,00
20	ROTA 20 – PERCURSO DO TRANSPORTE ESCOLAR DAS LINHAS/ROTAS FLUVIAIS DA REGIÃO DO BOA VISTA I, compreendendo as sub rotas: 001 a 004 PARA AS UNIDADES ESCOLARES, DE ACORDO COM AS ESPECIFICAÇÕES DO TERMO DE REFERÊNCIA. MÉDIA DE PARA EXECUÇÃO DO PERCURSO ESTIMADO É DE 02 ATÉ 04:00HORA/DIA. EM 20 DIAS/MÊS (ESTIMADO). A EXECUÇÃO TERÁ 02 TURNOS.	DIÁRIO A	800	R\$ 295,85	R\$ 236.680,00
21	ROTA 21 – PERCURSO DO TRANSPORTE ESCOLAR DAS LINHAS/ROTAS TERRESTRES II DA REGIÃO DO BOA VISTA II, compreendendo as sub rotas: 001 a 004 PARA AS UNIDADES ESCOLARES, DE ACORDO COM AS ESPECIFICAÇÕES DO TERMO DE REFERÊNCIA. MÉDIA DE PARA EXECUÇÃO DO PERCURSO ESTIMADO É DE 02 ATÉ 04:00HORA/DIA. EM 20 DIAS/MÊS (ESTIMADO). A EXECUÇÃO TERÁ 02 TURNOS.	DIÁRIO A	800	R\$297,50	R\$ 238.000,00
22	ROTA 22 – PERCURSO DO TRANSPORTE ESCOLAR DAS LINHAS/ROTAS TERRESTRES III DA REGIÃO DO BOA VISTA II, compreendendo as sub rotas: 001 a 007 PARA AS UNIDADES ESCOLARES, DE ACORDO COM AS ESPECIFICAÇÕES DO TERMO DE REFERÊNCIA. MÉDIA DE PARA EXECUÇÃO DO PERCURSO ESTIMADO É DE 02 ATÉ 04:00HORA/DIA, EM 20 DIAS/MÊS (ESTIMADO). A EXECUÇÃO TERÁ 02 TURNOS.	DIÁRIO A	1.400	R\$ 414,65	R\$ 580.510,00
23	ROTA 23 – PERCURSO DO TRANSPORTE ESCOLAR DAS LINHAS/ROTAS TERRESTRES DA ZON A URBANA, compreendendo as sub rotas: 001 PARA AS UNIDADES ESCOLARES, DE ACORDO COM AS ESPECIFICAÇÕES DO TERMO DE REFERÊNCIA. MÉDIA DE PARA EXECUÇÃO DO PERCURSO ESTIMADO É DE 02 ATÉ 04:00HORA/DIA, EM 20 DIAS/MÊS (ESTIMADO). A EXECUÇÃO TERÁ 02 TURNOS.		200	R\$ 414,65	R\$ 82.930,00

Prazo de Entrega: irá atender integralmente as exigências do I Termo de Referência.

Validade da Proposta: 90 (noventa) dias a contar da data da abertura do certame.

TV TEN. COR. JOSINO CARDOSO MONTEIRO - 68.210-00 - CIDADE NOVA - CURUA



PREFEITURA MUNICIPAL DE RAINHA  
CPI  
FLS: 123  
VISTO




CNPJ: 42.990.174/0001-99

Declaramos sob as penas da lei:

- a) **DECLARAMOS** que nos preços cotados estão incluídas todas as despesas diretas e indiretas, frete, tributos, taxa de administração, encargos sociais, trabalhistas, transporte e seguro até o destino, lucro e demais encargos de qualquer natureza necessários ao cumprimento integral do objeto, conforme as especificações do Termo de Referência;

Pacajá, 14 de abril de 2023.

  
**LA DA MOTA COMERCIO E SERVICOS**  
CNPJ: 42.990.174/0001-99





**B M CONSTRUTORA E LOCADORA LTDA**  
CNPJ: 22.173.891/0001-10 Insc. Est. 15.481.891-7  
demival51@hotmail.com (91) 99157-3889  
AV. TRANSAMAZONICA, nº 07 - SEGUNDO PISO - PACAJÁ - PA - CEP 68485-000

**PLANILHA PARA COTAÇÃO DE MERCADO**

**PREFEITURA MUNICIPAL DE PRAINHA/PA**  
**SECRETARIA MUNICIPAL DE EDUCAÇÃO DE PRAINHA/PA**  
**SETOR DE COMPRAS**  
**RESPONSÁVEL:**  
**NOME: VANESSA GONÇALVES DE SOUSA**  
**Sector de Compras**  
**PROPONENTE:**  
**NOME: B M CONSTRUTORA E LOCADORA LTDA**  
**ENDEREÇO: Avenida transamazônica nº 07 segundo piso Pacajá-Pá**  
**BAIRRO: Centro**  
**CNPJ: 22.173.891/0001-10**

ROTA/	DESCRIÇÃO DOS PRECUSOS DAS ROTAS E SUB ROTAS DO TRANSPORTE ESCOLAR ESCOLARES	UNIDADE	QUANT. DIÁRIAS X 200 DIAS LETIVOS.)	VALOR UNIT. DA DIÁRIA	VALOR TOTAL DA DIÁRIA
1	ROTA 01 - PERCURSO DO TRANSPORTE ESCOLAR DAS LINHAS/ROTAS FLUVIAIS DA REGIÃO DO TAMAUAÍ I, compreendendo as sub rotas: 001 a 019. PARA AS UNIDADES ESCOLARES, DE ACORDO COM AS ESPECIFICAÇÕES DO TERMO DE REFERÊNCIA. MÉDIA DE PARA EXECUÇÃO DO PERCURSO ESTIMADO É DE 02 ATÉ 04:00HORA/DIA, EM 20 DIAS/MÊS (ESTIMADO). A EXECUÇÃO TERÁ 02 TURNOS.	DIÁRIA	3.800	R\$ 153,90	R\$ 584.820,00
2	ROTA 02 - PERCURSO DO TRANSPORTE ESCOLAR DAS LINHAS/ROTAS TERRESTRES DA REGIÃO DO TAMAUAÍ II, compreendendo as sub rotas: 001 a 002. PARA AS UNIDADES ESCOLARES, DE ACORDO COM AS ESPECIFICAÇÕES DO TERMO DE REFERÊNCIA. MÉDIA DE PARA EXECUÇÃO DO PERCURSO ESTIMADO É DE 02 ATÉ 04:00HORA/DIA, EM 20 DIAS/MÊS (ESTIMADO). A EXECUÇÃO TERÁ 02 TURNOS.	DIÁRIA	400	R\$ 216,50	R\$ 86.600,00
3	ROTA 03 - PERCURSO DO TRANSPORTE ESCOLAR DAS LINHAS/ROTAS TERRESTRES E FLUVIAL DA REGIÃO DO RIO URUARÁ I, compreendendo as sub rotas: 001 a 016. PARA AS UNIDADES ESCOLARES, DE ACORDO COM AS	DIÁRIA	3.200	R\$ 225,50	R\$ 721.600,00

PREFEITURA MUNICIPAL DE PRAINHA  
CPL  
FLS: 124  
VISTO





**B M CONSTRUTORA E LOCADORA LTDA**  
CNPJ: 22.173.891/0001-10 Insc. Est. 15.481.891-7  
demival51@hotmail.com (91) 99157-3889  
AV. TRANSAMAZONICA, nº 07 - SEGUNDO PISO - PACAJÁ - PA - CEP 68485-000

4	ESPECIFICAÇÕES DO TERMO DE REFERÊNCIA. MÉDIA DE PARA EXECUÇÃO DO PERCURSO ESTIMADO É DE 02 ATÉ 04:00HORA/DIA, EM 20 DIAS/MÊS (ESTIMADO). A EXECUÇÃO TERÁ 02 TURNOS. ROTA 04 - PERCURSO DO TRANSPORTE ESCOLAR DAS LINHAS/ROTAS TERRESTRES DA REGIÃO DO RIO URUARA II, compreendendo as sub rotas: 001 a 007. PARA AS UNIDADES ESCOLARES, DE ACORDO COM AS ESPECIFICAÇÕES DO TERMO DE REFERÊNCIA. MÉDIA DE PARA EXECUÇÃO DO PERCURSO ESTIMADO É DE 02 ATÉ 04:00HORA/DIA, EM 20 DIAS/MÊS (ESTIMADO). A EXECUÇÃO TERÁ 02 TURNOS.	DIÁRIA	1.400	R\$ 347,42	R\$ 486.388,00
5	ROTA 05 - PERCURSO DO TRANSPORTE ESCOLAR DAS LINHAS/ROTAS FLUVIAIS DA REGIÃO DO RIBEIRINHA II, compreendendo as sub rotas: 001 a 019. PARA AS UNIDADES ESCOLARES, DE ACORDO COM AS ESPECIFICAÇÕES DO TERMO DE REFERÊNCIA. MÉDIA DE PARA EXECUÇÃO DO PERCURSO ESTIMADO É DE 02 ATÉ 04:00HORA/DIA, EM 20 DIAS/MÊS (ESTIMADO). A EXECUÇÃO TERÁ 02 TURNOS.	DIÁRIA	3.800	R\$ 216,50	R\$ 822.700,00
6	ROTA 06 - PERCURSO DO TRANSPORTE ESCOLAR DAS LINHAS/ROTAS FLUVIAIS DA REGIÃO DO RIBEIRINHA II, compreendendo as sub rotas: 001 a 05. PARA AS UNIDADES ESCOLARES, DE ACORDO COM AS ESPECIFICAÇÕES DO TERMO DE REFERÊNCIA. MÉDIA DE PARA EXECUÇÃO DO PERCURSO ESTIMADO É DE 02 ATÉ 04:00HORA/DIA, EM 20 DIAS/MÊS (ESTIMADO). A EXECUÇÃO TERÁ 02 TURNOS.	DIÁRIA	1.000	R\$ 331,08	R\$ 331.080,00
7	ROTA 07 - PERCURSO DO TRANSPORTE ESCOLAR DAS LINHAS/ROTAS FLUVIAIS DA REGIÃO DO RIBEIRINHA III, compreendendo as sub rotas: 001 a 07. PARA AS UNIDADES ESCOLARES, DE ACORDO COM AS ESPECIFICAÇÕES DO TERMO DE REFERÊNCIA. MÉDIA DE PARA EXECUÇÃO DO PERCURSO ESTIMADO É DE 02 ATÉ 04:00HORA/DIA, EM 20 DIAS/MÊS (ESTIMADO). A EXECUÇÃO TERÁ 02 TURNOS.	DIÁRIA	1.400	R\$ 175,89	R\$ 246.246,00
8	ROTA 08 - PERCURSO DO TRANSPORTE ESCOLAR DAS LINHAS/ROTAS FLUVIAIS DA REGIÃO DO PACOVAL I, compreendendo as sub rotas: 001 a 011. PARA AS UNIDADES	DIÁRIA	2.200	R\$ 216,50	R\$ 476.300,00





**B M CONSTRUTORA E LOCADORA LTDA**

CNPJ: 22.173.891/0001-10 Insc. Est. 15.481.891-7

demerval51@hotmail.com (91) 99157-3889

AV. TRANSAMAZONICA, nº 07 - SEGUNDO PISO - PACAJÁ - PA - CEP 68485-000

9	TERMO DE REFERÊNCIA. MÉDIA DE PARA EXECUÇÃO DO PERCURSO ESTIMADO É DE 02 ATÉ 04:00HORA/DIA, EM 20 DIAS/MÊS (ESTIMADO). A EXECUÇÃO TERÁ 02 TURNOS. ROTA 09 - PERCURSO DO TRANSPORTE ESCOLAR DAS LINHAS/ROTAS FLUVIAIS DA REGIÃO DO PACOVAL II, compreendendo as sub rotas: 001 a 009 PARA AS UNIDADES ESCOLARES, DE ACORDO COM AS ESPECIFICAÇÕES DO TERMO DE REFERÊNCIA. MÉDIA DE PARA EXECUÇÃO DO PERCURSO ESTIMADO É DE 02 ATÉ 04:00HORA/DIA, EM 20 DIAS/MÊS (ESTIMADO). A EXECUÇÃO TERÁ 02 TURNOS.	DIÁRIA	1.800	R\$ 330,00	R\$ 594.000,00
10	ROTA 10 - PERCURSO DO TRANSPORTE ESCOLAR DAS LINHAS/ROTAS FLUVIAIS DA REGIÃO DO IPANEMA I, compreendendo as sub rotas: 001 a 005 PARA AS UNIDADES ESCOLARES, DE ACORDO COM AS ESPECIFICAÇÕES DO TERMO DE REFERÊNCIA. MÉDIA DE PARA EXECUÇÃO DO PERCURSO ESTIMADO É DE 02 ATÉ 04:00HORA/DIA, EM 20 DIAS/MÊS (ESTIMADO). A EXECUÇÃO TERÁ 02 TURNOS.	DIÁRIA	1.000	R\$ 440,00	R\$ 440.000,00
11	ROTA 11 - PERCURSO DO TRANSPORTE ESCOLAR DAS LINHAS/ROTAS TERRESTRES DA REGIÃO DO ITAMUCURI, compreendendo as sub rotas: 001 a 003 PARA AS UNIDADES ESCOLARES, DE ACORDO COM AS ESPECIFICAÇÕES DO TERMO DE REFERÊNCIA. MÉDIA DE PARA EXECUÇÃO DO PERCURSO ESTIMADO É DE 02 ATÉ 04:00HORA/DIA, EM 20 DIAS/MÊS (ESTIMADO). A EXECUÇÃO TERÁ 02 TURNOS.	DIÁRIA	600	R\$ 440,00	R\$ 264.000,00
12	ROTA 12 - PERCURSO DO TRANSPORTE ESCOLAR DAS LINHAS/ROTAS FLUVIAIS DA REGIÃO DO GUAJARA I, compreendendo as sub rotas: 001 a 019 PARA AS UNIDADES ESCOLARES, DE ACORDO COM AS ESPECIFICAÇÕES DO TERMO DE REFERÊNCIA. MÉDIA DE PARA EXECUÇÃO DO PERCURSO ESTIMADO É DE 02 ATÉ 04:00HORA/DIA, EM 20 DIAS/MÊS (ESTIMADO). A EXECUÇÃO TERÁ 02 TURNOS.	DIÁRIA	3.800	R\$ 370,00	R\$ 822.700,00
13	ROTA 13 - PERCURSO DO TRANSPORTE ESCOLAR DAS LINHAS/ROTAS TERRESTRES I DA REGIÃO DO COLONIA DE CIMA I, compreendendo as sub rotas: 001 a 009 PARA AS UNIDADES ESCOLARES, DE ACORDO COM AS ESPECIFICAÇÕES DO TERMO DE REFERÊNCIA. MÉDIA DE PARA EXECUÇÃO DO PERCURSO ESTIMADO É DE 02 ATÉ 04:00HORA/DIA, EM 20 DIAS/MÊS (ESTIMADO). A EXECUÇÃO TERÁ 02 TURNOS.	DIÁRIA	1.800	R\$ 276,50	R\$ 792.000,00







**B M CONSTRUTORA E LOCADORA LTDA**

CNPJ: 22.173.891/0001-10 Insc. Est. 15.481.891-7

derival51@hotmail.com (91) 99157-3889

AV. TRANSAMAZONICA, nº 07 - SEGUNDO PISO - PACAJÁ - PA - CEP 68485-000

	04:00HORA/DIA, EM 20 DIAS/MÊS (ESTIMADO). A EXECUÇÃO TERÁ 02 TURNOS.					
14	ROTA 14 - PERCURSO DO TRANSPORTE ESCOLAR DAS LINHAS/ROTAS TERRESTRES II DA REGIÃO DO COLONIA DE CIMA I, compreendendo as sub rotas: 001 a 009 PARA AS UNIDADES ESCOLARES, DE ACORDO COM AS ESPECIFICAÇÕES DO TERMO DE REFERÊNCIA. MÉDIA DE PARA EXECUÇÃO DO PERCURSO ESTIMADO É DE 02 ATÉ 04:00HORA/DIA, EM 20 DIAS/MÊS (ESTIMADO). A EXECUÇÃO TERÁ 02 TURNOS.	DIÁRIA	1.800	R\$ 276,50	R\$ 497.700,00	
15	ROTA 15 - PERCURSO DO TRANSPORTE ESCOLAR DAS LINHAS/ROTAS TERRESTRES III DA REGIÃO DO COLONIA DE CIMA II, compreendendo as sub rotas: 001 a 008 PARA AS UNIDADES ESCOLARES, DE ACORDO COM AS ESPECIFICAÇÕES DO TERMO DE REFERÊNCIA. MÉDIA DE PARA EXECUÇÃO DO PERCURSO ESTIMADO É DE 02 ATÉ 04:00HORA/DIA, EM 20 DIAS/MÊS (ESTIMADO). A EXECUÇÃO TERÁ 02 TURNOS.	DIÁRIA	1.600	R\$ 219,37	R\$ 350.992,00	
16	ROTA 16 - PERCURSO DO TRANSPORTE ESCOLAR DAS LINHAS/ROTAS TERRESTRES IV DA REGIÃO DO COLONIA DE CIMA II, compreendendo as sub rotas: 001 a 019 PARA AS UNIDADES ESCOLARES, DE ACORDO COM AS ESPECIFICAÇÕES DO TERMO DE REFERÊNCIA. MÉDIA DE PARA EXECUÇÃO DO PERCURSO ESTIMADO É DE 02 ATÉ 04:00HORA/DIA, EM 20 DIAS/MÊS (ESTIMADO). A EXECUÇÃO TERÁ 02 TURNOS.	DIÁRIA	3.800	R\$ 440,00	R\$ 1.672.000,00	
17	ROTA 17 - PERCURSO DO TRANSPORTE ESCOLAR DAS LINHAS/ROTAS TERRESTRES I DA REGIÃO DO COLONIA DE BAIXO II, compreendendo as sub rotas: 001 a 012 PARA AS UNIDADES ESCOLARES, DE ACORDO COM AS ESPECIFICAÇÕES DO TERMO DE REFERÊNCIA. MÉDIA DE PARA EXECUÇÃO DO PERCURSO ESTIMADO É DE 02 ATÉ 04:00HORA/DIA, EM 20 DIAS/MÊS (ESTIMADO). A EXECUÇÃO TERÁ 02 TURNOS.	DIÁRIA	2.400	R\$ 440,00	R\$ 1.056.000,00	

PREFEITURA MUNICIPAL DE PACAJÁ  
CPL  
FLS: 122  
VISTO





**B M CONSTRUTORA E LOCADORA LTDA**

CNPJ: 22.173.891/0001-10 Insc. Est. 15.481.891-7

demerval51@hotmail.com (91) 99157-3889

AV. TRANSAMAZONICA, nº 07 - SEGUNDO PISO - PACAJÁ - PA - CEP 68485-000

18	ROTA 18 - PERCURSO DO TRANSPORTE ESCOLAR DAS LINHAS/ROTAS TERRESTRES II DA REGIÃO DO COLONIA DE BAIXO I, compreendendo as sub rotas: 001 a 008 PARA AS UNIDADES ESCOLARES, DE ACORDO COM AS ESPECIFICAÇÕES DO TERMO DE REFERÊNCIA. MÉDIA DE PARA EXECUÇÃO DO PERCURSO ESTIMADO É DE 02 ATÉ 04:00HORA/DIA, EM 20 DIAS/MÊS (ESTIMADO). A EXECUÇÃO TERÁ 02 TURNOS.	DIÁRIA	1.600	R\$ 219,37	R\$ 350.992,00
19	ROTA 19 - PERCURSO DO TRANSPORTE ESCOLAR DAS LINHAS/ROTAS FLUVIAIS DA REGIÃO DO COLONIA DE BAIXO II, compreendendo as sub rotas: 001 a 005 PARA AS UNIDADES ESCOLARES, DE ACORDO COM AS ESPECIFICAÇÕES DO TERMO DE REFERÊNCIA. MÉDIA DE PARA EXECUÇÃO DO PERCURSO ESTIMADO É DE 02 ATÉ 04:00HORA/DIA, EM 20 DIAS/MÊS (ESTIMADO). A EXECUÇÃO TERÁ 02 TURNOS.	DIÁRIA	1.000	R\$ 219,37	R\$ 219.370,00
20	ROTA 20 - PERCURSO DO TRANSPORTE ESCOLAR DAS LINHAS/ROTAS FLUVIAIS DA REGIÃO DO BOA VISTA I, compreendendo as sub rotas: 001 a 004 PARA AS UNIDADES ESCOLARES, DE ACORDO COM AS ESPECIFICAÇÕES DO TERMO DE REFERÊNCIA. MÉDIA DE PARA EXECUÇÃO DO PERCURSO ESTIMADO É DE 02 ATÉ 04:00HORA/DIA, EM 20 DIAS/MÊS (ESTIMADO). A EXECUÇÃO TERÁ 02 TURNOS.	DIÁRIA	800	R\$ 297,50	R\$ 238.000,00
21	ROTA 21 - PERCURSO DO TRANSPORTE ESCOLAR DAS LINHAS/ROTAS TERRESTRES II DA REGIÃO DO BOA VISTA II, compreendendo as sub rotas: 001 a 004 PARA AS UNIDADES ESCOLARES, DE ACORDO COM AS ESPECIFICAÇÕES DO TERMO DE REFERÊNCIA. MÉDIA DE PARA EXECUÇÃO DO PERCURSO ESTIMADO É DE 02 ATÉ 04:00HORA/DIA, EM 20 DIAS/MÊS (ESTIMADO). A EXECUÇÃO TERÁ 02 TURNOS.	DIÁRIA	800	R\$ 276,50	R\$ 221.200,00
22	ROTA 22 - PERCURSO DO TRANSPORTE ESCOLAR DAS LINHAS/ROTAS TERRESTRES III DA REGIÃO DO BOA VISTA II, compreendendo as sub rotas: 001 a 007 PARA AS UNIDADES ESCOLARES, DE ACORDO COM AS ESPECIFICAÇÕES DO TERMO DE REFERÊNCIA. MÉDIA DE PARA EXECUÇÃO DO PERCURSO ESTIMADO É DE 02 ATÉ 04:00HORA/DIA, EM 20 DIAS/MÊS (ESTIMADO). A EXECUÇÃO TERÁ 02 TURNOS.	DIÁRIA	1.400	R\$ 439,70	R\$ 615.580,00





**B M CONSTRUTORA E LOCADORA LTDA**  
CNPJ: 22.173.891/0001-10 Insc. Est. 15.481.891-7  
demival51@hotmail.com (91) 99157-3889  
AV. TRANSAMAZONICA, nº 07 - SEGUNDO PISO - PACAJÁ - PA - CEP 68485-000

23	04:00HORA/DIA, EM 20 DIAS/MÊS (ESTIMADO). A EXECUÇÃO TERÁ 02 TURNOS. ROTA 23 - PERCURSO DO TRANSPORTE ESCOLAR DAS LINHAS/ROTAS TERRESTRES DA ZON A URBANA, compreendendo as sub rotas: 001 PARA AS UNIDADES ESCOLARES, DE ACORDO COM AS ESPECIFICAÇÕES DO TERMO DE REFERÊNCIA. MÉDIA DE PARA EXECUÇÃO DO PERCURSO ESTIMADO É DE 02 ATÉ 04:00HORA/DIA, EM 20 DIAS/MÊS (ESTIMADO). A EXECUÇÃO TERÁ 02 TURNOS.	DIÁRIA	200	R\$ 439,70	R\$ 87.940,00
----	--	--------	-----	------------	---------------

Prazo de Entrega: irá atender integralmente as exigências do I Termo de Referência.  
Validade da Proposta: 90 (noventa) dias a contar da data da abertura do certame.

Declaramos sob as penas da lei:

a) **DECLARAMOS** que nos preços cotados estão incluídas todas as despesas diretas e indiretas, frete, tributos, taxa de administração, encargos sociais, trabalhistas, transporte e seguro até o destino, lucro e demais encargos de qualquer natureza necessários ao cumprimento integral do objeto, conforme as especificações do Termo de Referência;

Pacajá, 17 de abril de 2023.

B M CONSTRUTORA E LOCADORA LTDA:22173891000110  
Assinado de forma digital por B M CONSTRUTORA E LOCADORA LTDA:22173891000110  
Dados: 2023.04.17 10:06:57 -03'00"

**B M CONSTRUTORA E LOCADORA LTDA**  
CNPJ: 22.173.891/0001-10  
DERNIVAL DA SILVA LIMA  
CPF nº 639.752.892-87  
Representante Legal





# N. SALES DE CARVALHO EIRELI

CNPJ Nº 17.782.735/0001-17



## PLANILHA PARA COTAÇÃO DE MERCADO

PREFEITURA MUNICIPAL DE PRAINHA/PA  
SECRETARIA MUNICIPAL DE EDUCAÇÃO DE PRAINHA/PA  
SETOR DE COMPRAS

RESPONSÁVEL:

NOME: VANESSA GONÇALVES DE SOUSA

Setor de Compras

PROPONENTE:

NOME: N. SALES DE CARVALHO EIRELI

ENDEREÇO: AV. NAZARÉ, S/N

BAIRRO: ESPERANÇA I

CNPJ: 17.782.735/0001-17

ITEM/ LINHA (KM)	DESCRIÇÃO DOS PRECUSOS DA LINHAS/ROTAS ESCOLARES	UNIDADE	QUANT. DIARIAS X 200 DIAS LETIVOS.	VALOR UNIT. DA DIÁRIA	VALOR TOTAL DA DIÁRIA
1	ROTA 01 – PERCURSO DO TRANSPORTE ESCOLAR DAS LINHAS/ROTAS FLUVIAIS DA REGIÃO DO TAMAUATAI I, compreendendo as sub rotas: 001 a 019. PARA AS UNIDADES ESCOLARES, DE ACORDO COM AS ESPECIFICAÇÕES DO TERMO DE REFERÊNCIA. MÉDIA DE PARA EXECUÇÃO DO PERCUSO ESTIMADO É DE 02 ATÉ 04:00HORA/DIA, EM 20 DIAS/MÊS (ESTIMADO). A EXECUÇÃO TERÁ 02 TURNOS.	DIÁRIA	3.800	R\$ 165,00	R\$ 627.000,00
2	ROTA 02 – PERCURSO DO TRANSPORTE ESCOLAR DAS LINHAS/ROTAS TERRESTRES DA REGIÃO DO TAMAUATAI II, compreendendo as sub rotas: 001 a 002. PARA AS UNIDADES ESCOLARES, DE ACORDO COM AS ESPECIFICAÇÕES DO TERMO DE REFERÊNCIA. MÉDIA DE PARA EXECUÇÃO DO PERCUSO ESTIMADO É DE 02 ATÉ 04:00HORA/DIA, EM 20 DIAS/MÊS (ESTIMADO). A EXECUÇÃO TERÁ 02 TURNOS.	DIÁRIA	400	R\$ 195,50	R\$ 78.000,00
3	ROTA 03 – PERCURSO DO TRANSPORTE ESCOLAR DAS LINHAS/ROTAS TERRESTRES E FLUVIAL DA REGIÃO DO RIO URUARÁ I, compreendendo as sub rotas: 001 a 016. PARA AS UNIDADES ESCOLARES, DE ACORDO COM AS ESPECIFICAÇÕES DO TERMO DE REFERÊNCIA. MÉDIA DE PARA EXECUÇÃO DO PERCUSO ESTIMADO É DE 02 ATÉ 04:00HORA/DIA, EM 20 DIAS/MÊS (ESTIMADO). A EXECUÇÃO TERÁ 02 TURNOS.	DIÁRIA	3.200	R\$ 195,50	R\$ 625.600,00



# N. SALES DE CARVALHO EIRELI

CNPJ Nº 17.782.735/0001-17



4	ROTA 04 – PERCURSO DO TRANSPORTE ESCOLAR DAS LINHAS/ROTAS TERRESTRES DA REGIÃO DO RIO URUARÁ II, compreendendo as sub rotas: 001 a 007. PARA AS UNIDADES ESCOLARES, DE ACORDO COM AS ESPECIFICAÇÕES DO TERMO DE REFERÊNCIA. MÉDIA DE PARA EXECUÇÃO DO PERCUSO ESTIMADO É DE 02 ATÉ 04:00HORA/DIA, EM 20 DIAS/MÊS (ESTIMADO). A EXECUÇÃO TERÁ 02 TURNOS.	DIÁRIA	1.400	R\$132,83	R\$ 605.962,00
5	ROTA 05 – PERCURSO DO TRANSPORTE ESCOLAR DAS LINHAS/ROTAS FLUVIAIS DA REGIÃO DO RIBEIRINHA II, compreendendo as sub rotas: 001 a 019. PARA AS UNIDADES ESCOLARES, DE ACORDO COM AS ESPECIFICAÇÕES DO TERMO DE REFERÊNCIA. MÉDIA DE PARA EXECUÇÃO DO PERCUSO ESTIMADO É DE 02 ATÉ 04:00HORA/DIA, EM 20 DIAS/MÊS (ESTIMADO). A EXECUÇÃO TERÁ 02 TURNOS.	DIÁRIA	3.800	R\$195,50	R\$ 742.900,00
6	ROTA 06 – PERCURSO DO TRANSPORTE ESCOLAR DAS LINHAS/ROTAS FLUVIAIS DA REGIÃO DO RIBEIRINHA II, compreendendo as sub rotas: 001 a 05. PARA AS UNIDADES ESCOLARES, DE ACORDO COM AS ESPECIFICAÇÕES DO TERMO DE REFERÊNCIA. MÉDIA DE PARA EXECUÇÃO DO PERCUSO ESTIMADO É DE 02 ATÉ 04:00HORA/DIA, EM 20 DIAS/MÊS (ESTIMADO). A EXECUÇÃO TERÁ 02 TURNOS.	DIÁRIA	1.000	R\$ 395,47	R\$ 395.470,00
7	ROTA 07 – PERCURSO DO TRANSPORTE ESCOLAR DAS LINHAS/ROTAS FLUVIAIS DA REGIÃO DO RIBEIRINHA III, compreendendo as sub rotas: 001 a 07. PARA AS UNIDADES ESCOLARES, DE ACORDO COM AS ESPECIFICAÇÕES DO TERMO DE REFERÊNCIA. MÉDIA DE PARA EXECUÇÃO DO PERCUSO ESTIMADO É DE 02 ATÉ 04:00HORA/DIA, EM 20 DIAS/MÊS (ESTIMADO). A EXECUÇÃO TERÁ 02 TURNOS.	DIÁRIA	1.400	R\$ 171,90	R\$ 240.660,00
8	ROTA 08 – PERCURSO DO TRANSPORTE ESCOLAR DAS LINHAS/ROTAS FLUVIAIS DA REGIÃO DO PACOVAL I, compreendendo as sub rotas: 001 a 011. PARA AS UNIDADES ESCOLARES, DE ACORDO COM AS ESPECIFICAÇÕES DO TERMO DE REFERÊNCIA. MÉDIA DE PARA EXECUÇÃO DO PERCUSO ESTIMADO É DE 02 ATÉ 04:00HORA/DIA, EM 20 DIAS/MÊS (ESTIMADO). A EXECUÇÃO TERÁ 02 TURNOS.	DIÁRIA	2.200	R\$ 195,50	R\$ 430.100,00



# N. SALES DE CARVALHO EIRELI

CNPJ Nº 17.782.735/0001-17




9	ROTA 09 – PERCURSO DO TRANSPORTE ESCOLAR DAS LINHAS/ROTAS FLUVIAIS DA REGIÃO DO PACOVAL II, compreendendo as sub rotas: 001 a 009 PARA AS UNIDADES ESCOLARES, DE ACORDO COM AS ESPECIFICAÇÕES DO TERMO DE REFERÊNCIA. MÉDIA DE PARA EXECUÇÃO DO PERCUSO ESTIMADO É DE 02 ATÉ 04:00HORA/DIA, EM 20 DIAS/MÊS (ESTIMADO). A EXECUÇÃO TERÁ 02 TURNOS.	DIÁRIA	1.800	R\$ 395,00	R\$ 711.000,00
10	ROTA 10 – PERCURSO DO TRANSPORTE ESCOLAR DAS LINHAS/ROTAS FLUVIAIS DA REGIÃO DO IPANEMA I, compreendendo as sub rotas: 001 a 005 PARA AS UNIDADES ESCOLARES, DE ACORDO COM AS ESPECIFICAÇÕES DO TERMO DE REFERÊNCIA. MÉDIA DE PARA EXECUÇÃO DO PERCUSO ESTIMADO É DE 02 ATÉ 04:00HORA/DIA, EM 20 DIAS/MÊS (ESTIMADO). A EXECUÇÃO TERÁ 02 TURNOS.	DIÁRIA	1.000	R\$ 420,65	R\$ 420.650,00
11	ROTA 11 – PERCURSO DO TRANSPORTE ESCOLAR DAS LINHAS/ROTAS TERRESTRES DA REGIÃO DO ITAMUCURI, compreendendo as sub rotas: 001 a 003 PARA AS UNIDADES ESCOLARES, DE ACORDO COM AS ESPECIFICAÇÕES DO TERMO DE REFERÊNCIA. MÉDIA DE PARA EXECUÇÃO DO PERCUSO ESTIMADO É DE 02 ATÉ 04:00HORA/DIA, EM 20 DIAS/MÊS (ESTIMADO). A EXECUÇÃO TERÁ 02 TURNOS.	DIÁRIA	600	R\$ 420,65	R\$ 252.390,00
12	ROTA 12 – PERCURSO DO TRANSPORTE ESCOLAR DAS LINHAS/ROTAS FLUVIAIS DA REGIÃO DO GUAJARA I, compreendendo as sub rotas: 001 a 019 PARA AS UNIDADES ESCOLARES, DE ACORDO COM AS ESPECIFICAÇÕES DO TERMO DE REFERÊNCIA. MÉDIA DE PARA EXECUÇÃO DO PERCUSO ESTIMADO É DE 02 ATÉ 04:00HORA/DIA, EM 20 DIAS/MÊS (ESTIMADO). A EXECUÇÃO TERÁ 02 TURNOS	DIÁRIA	3.800	R\$195,50	R\$ 742.900,00
13	ROTA 13 – PERCURSO DO TRANSPORTE ESCOLAR DAS LINHAS/ROTAS TERRESTRES I DA REGIÃO DO COLONIA DE CIMA I, compreendendo as sub rotas: 001 a 009 PARA AS UNIDADES ESCOLARES, DE ACORDO COM AS ESPECIFICAÇÕES DO TERMO DE REFERÊNCIA. MÉDIA DE PARA EXECUÇÃO DO PERCUSO ESTIMADO É DE 02 ATÉ 04:00HORA/DIA, EM 20 DIAS/MÊS (ESTIMADO). A EXECUÇÃO TERÁ 02 TURNOS.	DIÁRIA	1.800	R\$ 420,65	R\$ 757.170,00



# N. SALES DE CARVALHO EIRELI

CNPJ Nº 17.782.735/0001-17



14	ROTA 14 – PERCURSO DO TRANSPORTE ESCOLAR DAS LINHAS/ROTAS TERRESTRES II DA REGIÃO DO COLONIA DE CIMA I, compreendendo as sub rotas: 001 a 009 PARA AS UNIDADES ESCOLARES, DE ACORDO COM AS ESPECIFICAÇÕES DO TERMO DE REFERÊNCIA. MÉDIA DE PARA EXECUÇÃO DO PERCUSO ESTIMADO É DE 02 ATÉ 04:00HORA/DIA, EM 20 DIAS/MÊS (ESTIMADO). A EXECUÇÃO TERÁ 02 TURNOS.	DIÁRIA	1.800	R\$ 320,15	R\$ 576.270,00
15	ROTA 15 – PERCURSO DO TRANSPORTE ESCOLAR DAS LINHAS/ROTAS TERRESTRES III DA REGIÃO DO COLONIA DE CIMA II, compreendendo as sub rotas: 001 a 008 PARA AS UNIDADES ESCOLARES, DE ACORDO COM AS ESPECIFICAÇÕES DO TERMO DE REFERÊNCIA. MÉDIA DE PARA EXECUÇÃO DO PERCUSO ESTIMADO É DE 02 ATÉ 04:00HORA/DIA, EM 20 DIAS/MÊS (ESTIMADO). A EXECUÇÃO TERÁ 02 TURNOS.	DIÁRIA	1.600	R\$ 280,33	R\$ 448.528,00
16	ROTA 16 – PERCURSO DO TRANSPORTE ESCOLAR DAS LINHAS/ROTAS TERRESTRES IV DA REGIÃO DO COLONIA DE CIMA II, compreendendo as sub rotas: 001 a 019 PARA AS UNIDADES ESCOLARES, DE ACORDO COM AS ESPECIFICAÇÕES DO TERMO DE REFERÊNCIA. MÉDIA DE PARA EXECUÇÃO DO PERCUSO ESTIMADO É DE 02 ATÉ 04:00HORA/DIA, EM 20 DIAS/MÊS (ESTIMADO). A EXECUÇÃO TERÁ 02 TURNOS.	DIÁRIA	3.800	R\$ 420,65	R\$ 1.598.470,00
17	ROTA 17 – PERCURSO DO TRANSPORTE ESCOLAR DAS LINHAS/ROTAS TERRESTRES I DA REGIÃO DO COLONIA DE BAIXO II, compreendendo as sub rotas: 001 a 012 PARA AS UNIDADES ESCOLARES, DE ACORDO COM AS ESPECIFICAÇÕES DO TERMO DE REFERÊNCIA. MÉDIA DE PARA EXECUÇÃO DO PERCUSO ESTIMADO É DE 02 ATÉ 04:00HORA/DIA, EM 20 DIAS/MÊS (ESTIMADO). A EXECUÇÃO TERÁ 02 TURNOS.	DIÁRIA	2.400	R\$ 420,65	R\$ 1.009.560,00
18	ROTA 18 – PERCURSO DO TRANSPORTE ESCOLAR DAS LINHAS/ROTAS TERRESTRES II DA REGIÃO DO COLONIA DE BAIXO I, compreendendo as sub rotas: 001 a 008 PARA AS UNIDADES ESCOLARES, DE ACORDO COM AS ESPECIFICAÇÕES DO TERMO DE REFERÊNCIA. MÉDIA DE PARA EXECUÇÃO DO PERCUSO ESTIMADO É DE 02 ATÉ 04:00HORA/DIA, EM 20 DIAS/MÊS (ESTIMADO). A EXECUÇÃO TERÁ 02 TURNOS.	DIÁRIA	1.600	R\$ 280,33	R\$ 448.528,00



# N. SALES DE CARVALHO EIRELI

CNPJ Nº 17.782.735/0001-17




19	ROTA 19 – PERCURSO DO TRANSPORTE ESCOLAR DAS LINHAS/ROTAS FLUVIAIS DA REGIÃO DO COLONIA DE BAIXO II, compreendendo as sub rotas: 001 a 005 PARA AS UNIDADES ESCOLARES, DE ACORDO COM AS ESPECIFICAÇÕES DO TERMO DE REFERÊNCIA. MÉDIA DE PARA EXECUÇÃO DO PERCUSO ESTIMADO É DE 02 ATÉ 04:00HORA/DIA, EM 20 DIAS/MÊS (ESTIMADO). A EXECUÇÃO TERÁ 02 TURNOS.	DIÁRIA	1.000	R\$ 280,33	R\$ 280.330,00
20	ROTA 20 – PERCURSO DO TRANSPORTE ESCOLAR DAS LINHAS/ROTAS FLUVIAIS DA REGIÃO DO BOA VISTA I, compreendendo as sub rotas: 001 a 004 PARA AS UNIDADES ESCOLARES, DE ACORDO COM AS ESPECIFICAÇÕES DO TERMO DE REFERÊNCIA. MÉDIA DE PARA EXECUÇÃO DO PERCUSO ESTIMADO É DE 02 ATÉ 04:00HORA/DIA, EM 20 DIAS/MÊS (ESTIMADO). A EXECUÇÃO TERÁ 02 TURNOS.	DIÁRIA	800	R\$ 320,15	R\$ 256.120,00
21	ROTA 21 – PERCURSO DO TRANSPORTE ESCOLAR DAS LINHAS/ROTAS TERRESTRES II DA REGIÃO DO BOA VISTA II, compreendendo as sub rotas: 001 a 004 PARA AS UNIDADES ESCOLARES, DE ACORDO COM AS ESPECIFICAÇÕES DO TERMO DE REFERÊNCIA. MÉDIA DE PARA EXECUÇÃO DO PERCUSO ESTIMADO É DE 02 ATÉ 04:00HORA/DIA, EM 20 DIAS/MÊS (ESTIMADO). A EXECUÇÃO TERÁ 02 TURNOS.	DIÁRIA	800	R\$320,15	R\$ 256.120,00
22	ROTA 22 – PERCURSO DO TRANSPORTE ESCOLAR DAS LINHAS/ROTAS TERRESTRES III DA REGIÃO DO BOA VISTA II, compreendendo as sub rotas: 001 a 007 PARA AS UNIDADES ESCOLARES, DE ACORDO COM AS ESPECIFICAÇÕES DO TERMO DE REFERÊNCIA. MÉDIA DE PARA EXECUÇÃO DO PERCUSO ESTIMADO É DE 02 ATÉ 04:00HORA/DIA, EM 20 DIAS/MÊS (ESTIMADO). A EXECUÇÃO TERÁ 02 TURNOS.	DIÁRIA	1.400	R\$ 420,65	R\$ 588.910,00
23	ROTA 23 – PERCURSO DO TRANSPORTE ESCOLAR DAS LINHAS/ROTAS TERRESTRES DA ZON A URBANA, compreendendo as sub rotas: 001 PARA AS UNIDADES ESCOLARES, DE ACORDO COM AS ESPECIFICAÇÕES DO TERMO DE REFERÊNCIA. MÉDIA DE PARA EXECUÇÃO DO PERCUSO ESTIMADO É DE 02 ATÉ 04:00HORA/DIA, EM 20 DIAS/MÊS (ESTIMADO). A EXECUÇÃO TERÁ 02 TURNOS.	DIÁRIA	200	R\$ 420,65	R\$ 84.130,00



# N. SALES DE CARVALHO EIRELI

CNPJ Nº 17.782.735/0001-17



Validade da Proposta: 90 (noventa) dias a contar da data da abertura do certame.

Declaramos sob as penas da lei:

- a) **DECLARAMOS** que nos preços cotados estão incluídas todas as despesas diretas e indiretas, frete, tributos, taxa de administração, encargos sociais, trabalhistas, transporte e seguro até o destino, lucro e demais encargos de qualquer natureza necessários ao cumprimento integral do objeto, conforme as especificações.

N SALES DE  
CARVALHO  
EIRELI:17782  
735000117

Assinado de forma  
digital por N SALES DE  
CARVALHO  
EIRELI:17782735000117  
Dados: 2023.04.19  
11:31:30 -03'00'

PRAINHA 19 DE ABRIL DE 2023

N. SALES DE CARVALHO EIRELI  
CNPJ: 17.782.735/0001-17





PREFEITURA MUNICIPAL DE PIAÇALÁ  
SECRETARIA MUNICIPAL DE EDUCAÇÃO DE PIAUINHA  
SETOR DE COMPRAS

CNPJ 011.011.000-00

OSERVAÇÃO

PreliminarPA, 20 de abril de 2023.

MAPA DE COTAÇÃO

ITEM	DESCRIÇÃO	UNIDADE	QUANT. DIÁRIA X 200 DIAS LETIVOS (ESTIMADO)	L. DA MOTA COMERCIO E SERVIÇOS CNPJ: 42.990.174/0001.99		N SALES DE CARVALHO -ME CNPJ: 22.173.891/0001.10		B M CONSTRUTORA E LOCADORA LTDA CNPJ: 22.173.891/0001.10		MEDIA	
				V. UNIT.	V. TOTAL	V. UNIT.	V. TOTAL	V. UNIT.	V. TOTAL		
1	ROTA 01 - PERÍODO DO TRANSPORTE ESCOLAR DAS UNIDADES ESCOLARES DE REGIÃO DO TAMARITÁIS, compreendendo as unidades 001 a 018 PARA AS UNIDADES ESCOLARES DE ACORDO COM AS ESPECIFICAÇÕES DO TERMO DE REFERÊNCIA, MEIA DE PARA EDUCAÇÃO DO PERÍODO ESTIMADO E DE IGATE D'OBRANCA EM DOIS DIAS ESTIMADO A EXECUÇÃO TERÇA, TURNO S	DIÁRIA	4.400	R\$ 165,00	R\$ 627.000,00	R\$ 192,00	R\$ 729.600,00	R\$ 153,90	R\$ 584.820,00	R\$ 170,90	R\$ 647.140,00
2	ROTA 02 - PERÍODO DO TRANSPORTE ESCOLAR DAS UNIDADES ESCOLARES DE REGIÃO DO TAMARITÁIS, compreendendo as unidades 001 a 002 PARA AS UNIDADES ESCOLARES DE ACORDO COM AS ESPECIFICAÇÕES DO TERMO DE REFERÊNCIA, MEIA DE PARA EDUCAÇÃO DO PERÍODO ESTIMADO E DE IGATE D'OBRANCA EM DOIS DIAS ESTIMADO A EXECUÇÃO TERÇA, TURNO S	DIÁRIA	400	195,5	R\$ 78.200,00	R\$ 215,50	R\$ 90.200,00	R\$ 216,50	R\$ 86.600,00	R\$ 212,50	R\$ 85.000,00
3	ROTA 03 - PERÍODO DO TRANSPORTE ESCOLAR DAS UNIDADES ESCOLARES DE REGIÃO DO REGIÃO DO REC. URBANA, compreendendo as unidades 001 a 106 PARA AS UNIDADES ESCOLARES DE ACORDO COM AS ESPECIFICAÇÕES DO TERMO DE REFERÊNCIA, MEIA DE PARA EDUCAÇÃO DO PERÍODO ESTIMADO E DE IGATE D'OBRANCA EM DOIS DIAS ESTIMADO A EXECUÇÃO TERÇA, TURNO S	DIÁRIA	2.300	195,5	R\$ 225,50	R\$ 216,50	R\$ 695.800,00	R\$ 225,50	R\$ 721.600,00	R\$ 212,50	R\$ 680.000,00
4	ROTA 04 - PERÍODO DO TRANSPORTE ESCOLAR DAS UNIDADES ESCOLARES DE REGIÃO DO REC. URBANA, compreendendo as unidades 001 a 107 PARA AS UNIDADES ESCOLARES DE ACORDO COM AS ESPECIFICAÇÕES DO TERMO DE REFERÊNCIA, MEIA DE PARA EDUCAÇÃO DO PERÍODO ESTIMADO E DE IGATE D'OBRANCA EM DOIS DIAS ESTIMADO A EXECUÇÃO TERÇA, TURNO S	DIÁRIA	1.400	432,83	R\$ 605.962,00	R\$ 367,75	R\$ 514.150,00	R\$ 347,47	R\$ 486.388,00	R\$ 382,50	R\$ 535.500,00
5	ROTA 05 - PERÍODO DO TRANSPORTE ESCOLAR DAS UNIDADES ESCOLARES DE REGIÃO DO REERINHA, compreendendo as unidades 001 a 019 PARA AS UNIDADES ESCOLARES DE ACORDO COM AS ESPECIFICAÇÕES DO TERMO DE REFERÊNCIA, MEIA DE PARA EDUCAÇÃO DO PERÍODO ESTIMADO E DE IGATE D'OBRANCA EM DOIS DIAS ESTIMADO A EXECUÇÃO TERÇA, TURNO S	DIÁRIA	3.800	195,5	R\$ 742.900,00	R\$ 215,50	R\$ 855.600,00	R\$ 216,50	R\$ 822.700,00	R\$ 212,50	R\$ 807.500,00
6	ROTA 06 - PERÍODO DO TRANSPORTE ESCOLAR DAS UNIDADES ESCOLARES DE REGIÃO DO REERINHA, compreendendo as unidades 001 a 005 PARA AS UNIDADES ESCOLARES DE ACORDO COM AS ESPECIFICAÇÕES DO TERMO DE REFERÊNCIA, MEIA DE PARA EDUCAÇÃO DO PERÍODO ESTIMADO E DE IGATE D'OBRANCA EM DOIS DIAS ESTIMADO A EXECUÇÃO TERÇA, TURNO S	DIÁRIA	1.000	395,47	R\$ 395.470,00	R\$ 420,95	R\$ 420.950,00	R\$ 331,08	R\$ 331.080,00	R\$ 382,50	R\$ 382.500,00
7	ROTA 07 - PERÍODO DO TRANSPORTE ESCOLAR DAS UNIDADES ESCOLARES DE REGIÃO DO REERINHA, compreendendo as unidades 001 a 006 PARA AS UNIDADES ESCOLARES DE ACORDO COM AS ESPECIFICAÇÕES DO TERMO DE REFERÊNCIA, MEIA DE PARA EDUCAÇÃO DO PERÍODO ESTIMADO E DE IGATE D'OBRANCA EM DOIS DIAS ESTIMADO A EXECUÇÃO TERÇA, TURNO S	DIÁRIA	1.400	171,9	240660	R\$ 111,21	R\$ 155.694,00	R\$ 175,89	R\$ 246.246,00	R\$ 193,00	R\$ 214.200,00
8	ROTA 08 - PERÍODO DO TRANSPORTE ESCOLAR DAS UNIDADES ESCOLARES DE REGIÃO DO REERINHA, compreendendo as unidades 001 a 007 PARA AS UNIDADES ESCOLARES DE ACORDO COM AS ESPECIFICAÇÕES DO TERMO DE REFERÊNCIA, MEIA DE PARA EDUCAÇÃO DO PERÍODO ESTIMADO E DE IGATE D'OBRANCA EM DOIS DIAS ESTIMADO A EXECUÇÃO TERÇA, TURNO S	DIÁRIA	2.200	195,5	430100	R\$ 216,50	R\$ 495.100,00	R\$ 216,50	R\$ 476.100,00	R\$ 212,50	R\$ 467.500,00
9	ROTA 09 - PERÍODO DO TRANSPORTE ESCOLAR DAS UNIDADES ESCOLARES DE REGIÃO DO REERINHA, compreendendo as unidades 001 a 008 PARA AS UNIDADES ESCOLARES DE ACORDO COM AS ESPECIFICAÇÕES DO TERMO DE REFERÊNCIA, MEIA DE PARA EDUCAÇÃO DO PERÍODO ESTIMADO E DE IGATE D'OBRANCA EM DOIS DIAS ESTIMADO A EXECUÇÃO TERÇA, TURNO S	DIÁRIA	1.800	395	711000	R\$ 295,00	R\$ 531.000,00	R\$ 330,00	R\$ 594.000,00	R\$ 340,00	R\$ 612.000,00

PREFEITURA MUNICIPAL DE PIAUINHA  
CPL  
FLS: 136  
VISTO



10	ROTA 10 - PERCURSO DO TRANSPORTE ESCOLAR DAS UNIDADES ESCOLARES DE ACORDO COM AS ESPECIFICAÇÕES DO TERMO DE REFERÊNCIA, MEIA DE PARA EXECUÇÃO DO PERÍODO ESTIMADO E DE ACATEM-ONORÁRIA, EM 20 DIÁRIAS ESTIMADO A EXECUÇÃO TERMO TURNO	DIÁRIA	1.000	420,65	420650	RS 414,35	RS 414.350,00	RS 440,00	RS 440.000,00	RS 425,00	RS 425.000,00
11	ROTA 11 - PERCURSO DO TRANSPORTE ESCOLAR DAS UNIDADES ESCOLARES DE ACORDO COM AS ESPECIFICAÇÕES DO TERMO DE REFERÊNCIA, MEIA DE PARA EXECUÇÃO DO PERÍODO ESTIMADO E DE ACATEM-ONORÁRIA, EM 20 DIÁRIAS ESTIMADO A EXECUÇÃO TERMO TURNO	DIÁRIA	600	420,65	252390	RS 414,35	RS 248.610,00	RS 440,00	RS 264.000,00	RS 425,00	RS 265.000,00
12	ROTA 12 - PERCURSO DO TRANSPORTE ESCOLAR DAS UNIDADES ESCOLARES DE ACORDO COM AS ESPECIFICAÇÕES DO TERMO DE REFERÊNCIA, MEIA DE PARA EXECUÇÃO DO PERÍODO ESTIMADO E DE ACATEM-ONORÁRIA, EM 20 DIÁRIAS ESTIMADO A EXECUÇÃO TERMO TURNO	DIÁRIA	300	195,5	742500	RS 225,50	RS 666.000,00	RS 216,50	RS 822.700,00	RS 212,50	RS 807.500,00
13	ROTA 13 - PERCURSO DO TRANSPORTE ESCOLAR DAS UNIDADES ESCOLARES DE ACORDO COM AS ESPECIFICAÇÕES DO TERMO DE REFERÊNCIA, MEIA DE PARA EXECUÇÃO DO PERÍODO ESTIMADO E DE ACATEM-ONORÁRIA, EM 20 DIÁRIAS ESTIMADO A EXECUÇÃO TERMO TURNO	DIÁRIA	1.800	420,65	757170	RS 484,35	RS 871.830,00	RS 370,00	RS 666.000,00	RS 425,00	RS 745.000,00
14	ROTA 14 - PERCURSO DO TRANSPORTE ESCOLAR DAS UNIDADES ESCOLARES DE ACORDO COM AS ESPECIFICAÇÕES DO TERMO DE REFERÊNCIA, MEIA DE PARA EXECUÇÃO DO PERÍODO ESTIMADO E DE ACATEM-ONORÁRIA, EM 20 DIÁRIAS ESTIMADO A EXECUÇÃO TERMO TURNO	DIÁRIA	1.800	320,15	576270	RS 295,85	RS 532.530,00	RS 776,50	RS 497.700,00	RS 297,50	RS 535.500,00
15	ROTA 15 - PERCURSO DO TRANSPORTE ESCOLAR DAS UNIDADES ESCOLARES DE ACORDO COM AS ESPECIFICAÇÕES DO TERMO DE REFERÊNCIA, MEIA DE PARA EXECUÇÃO DO PERÍODO ESTIMADO E DE ACATEM-ONORÁRIA, EM 20 DIÁRIAS ESTIMADO A EXECUÇÃO TERMO TURNO	DIÁRIA	1.800	280,33	448528	RS 265,30	RS 424.480,00	RS 219,37	RS 350.992,00	RS 255,00	RS 408.000,00
16	ROTA 16 - PERCURSO DO TRANSPORTE ESCOLAR DAS UNIDADES ESCOLARES DE ACORDO COM AS ESPECIFICAÇÕES DO TERMO DE REFERÊNCIA, MEIA DE PARA EXECUÇÃO DO PERÍODO ESTIMADO E DE ACATEM-ONORÁRIA, EM 20 DIÁRIAS ESTIMADO A EXECUÇÃO TERMO TURNO	DIÁRIA	3.800	420,65	1598470	RS 414,35	RS 1.574.530,00	RS 440,00	RS 1.672.000,00	RS 425,00	RS 1.615.000,00
17	ROTA 17 - PERCURSO DO TRANSPORTE ESCOLAR DAS UNIDADES ESCOLARES DE ACORDO COM AS ESPECIFICAÇÕES DO TERMO DE REFERÊNCIA, MEIA DE PARA EXECUÇÃO DO PERÍODO ESTIMADO E DE ACATEM-ONORÁRIA, EM 20 DIÁRIAS ESTIMADO A EXECUÇÃO TERMO TURNO	DIÁRIA	2.400	420,65	1009540	RS 414,35	RS 994.440,00	RS 440,00	RS 1.056.000,00	RS 425,00	RS 1.020.000,00
18	ROTA 18 - PERCURSO DO TRANSPORTE ESCOLAR DAS UNIDADES ESCOLARES DE ACORDO COM AS ESPECIFICAÇÕES DO TERMO DE REFERÊNCIA, MEIA DE PARA EXECUÇÃO DO PERÍODO ESTIMADO E DE ACATEM-ONORÁRIA, EM 20 DIÁRIAS ESTIMADO A EXECUÇÃO TERMO TURNO	DIÁRIA	1.800	280,33	448528	RS 265,30	RS 424.480,00	RS 219,37	RS 350.992,00	RS 255,00	RS 408.000,00
19	ROTA 19 - PERCURSO DO TRANSPORTE ESCOLAR DAS UNIDADES ESCOLARES DE ACORDO COM AS ESPECIFICAÇÕES DO TERMO DE REFERÊNCIA, MEIA DE PARA EXECUÇÃO DO PERÍODO ESTIMADO E DE ACATEM-ONORÁRIA, EM 20 DIÁRIAS ESTIMADO A EXECUÇÃO TERMO TURNO	DIÁRIA	1.800	RS 280,33	280330	RS 265,30	RS 265.300,00	RS 219,37	RS 219.370,00	RS 255,00	RS 265.000,00
20	ROTA 20 - PERCURSO DO TRANSPORTE ESCOLAR DAS UNIDADES ESCOLARES DE ACORDO COM AS ESPECIFICAÇÕES DO TERMO DE REFERÊNCIA, MEIA DE PARA EXECUÇÃO DO PERÍODO ESTIMADO E DE ACATEM-ONORÁRIA, EM 20 DIÁRIAS ESTIMADO A EXECUÇÃO TERMO TURNO	DIÁRIA	800	RS 290,15	256120	RS 295,85	RS 236.680,00	RS 776,50	RS 221.200,00	RS 297,50	RS 238.000,00
21	ROTA 21 - PERCURSO DO TRANSPORTE ESCOLAR DAS UNIDADES ESCOLARES DE ACORDO COM AS ESPECIFICAÇÕES DO TERMO DE REFERÊNCIA, MEIA DE PARA EXECUÇÃO DO PERÍODO ESTIMADO E DE ACATEM-ONORÁRIA, EM 20 DIÁRIAS ESTIMADO A EXECUÇÃO TERMO TURNO	DIÁRIA	800	RS 290,15	256120	RS 295,85	RS 236.680,00	RS 776,50	RS 221.200,00	RS 297,50	RS 238.000,00
22	ROTA 22 - PERCURSO DO TRANSPORTE ESCOLAR DAS UNIDADES ESCOLARES DE ACORDO COM AS ESPECIFICAÇÕES DO TERMO DE REFERÊNCIA, MEIA DE PARA EXECUÇÃO DO PERÍODO ESTIMADO E DE ACATEM-ONORÁRIA, EM 20 DIÁRIAS ESTIMADO A EXECUÇÃO TERMO TURNO	DIÁRIA	1.400	RS 290,65	588910	RS 414,65	RS 580.510,00	RS 439,70	RS 615.860,00	RS 425,00	RS 595.000,00

23	VALOR GLOBAL	R\$11.551.493,59		R\$12.231.644,00		R\$ 439,70		R\$11.535.409,00		R\$12.081.340,00	
		R\$11.551.493,59		R\$12.231.644,00		R\$ 439,70		R\$11.535.409,00		R\$12.081.340,00	
		84130	R\$ 414,65	R\$ 82.950,00	R\$ 439,70	R\$ 87.940,00	R\$ 425,00	R\$ 85.000,00			

23 - PRECISO DO TRANSPORTE ESCOLAR PARA UNIFORMES ESPECIAIS DA DONA HELENA  
 (segundo a lei 001/2014) PARA AS UNIDADES ESCOLARES DE ACORDO COM AS ESPECIFICAÇÕES  
 DO TERMO DE REFERÊNCIA MENOR PARA EXECUÇÃO DO SERVIÇO ESTIMADO É DE R\$ ATÉ  
 DETERMINADA EM CADA UM DOS ESTIMADOS A EXECUÇÃO DE CADA TERMO

  
 VANESSA GONÇALVES DE SOUSA  
 DIRETORA DE DEPARTAMENTO  
 PORT. Nº 146-A/2021/PMP/GP